



教材名	雪だるまシール		
指導の形態	自立活動	ねらい	目と手を協応させる力を高める。


【写真】



大サイズシール



中サイズシール



小サイズシール

指 導 方 法

1 シールをはって雪だるま（シール：大・中・小）を完成させる。

※ 児童の実態に合わせて、シールの大きさを選ぶ。

備 考

【サイズと必要枚数】

- ・シール大タイプ（直径 22mm × 33枚＋目2枚）
- ・シール中タイプ（直径 15mm × 44枚＋目2枚）
- ・シール小タイプ（直径 9mm × 66枚＋目2枚）